

FLOWITA EVO

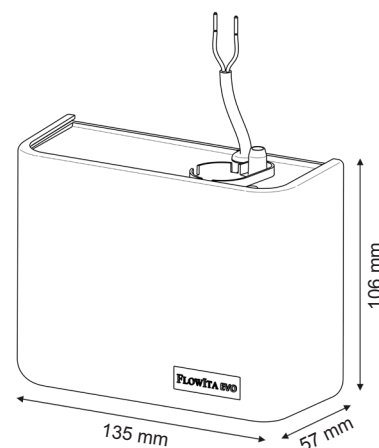

Pompa monoblocco murale, rimovibile, per l'evacuazione della condensa dei climatizzatori fino a 10kW.

SICCOM

Cod.: DE05LCC440



NOVITÀ



Diametri dei tubi

Evacuazione : 6/9 mm - non fornito

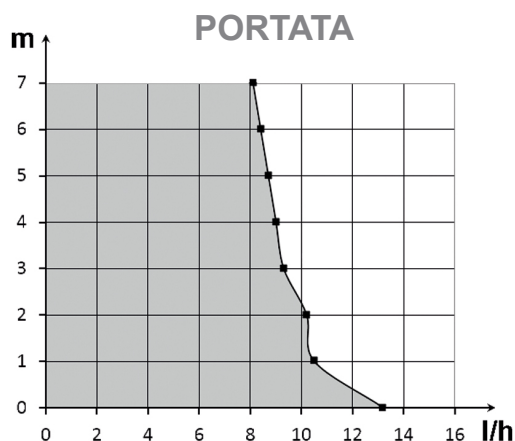
CARATTERISTICHE

Portata massima	13.2 l/h
Altezza di spinta massima	10 m
Potenza elettrica	19W
Tensione elettrica	220-240V 50/60Hz
Allarme*	Opzionali
Livello sonoro**	
Grado di protezione	IP24
Protezione termica	Sì
Fattore di servizio***	100%
Lunghezza cavo alimentazione	0.8 m
Capacità del serbatoio	170 ml
Dimensioni	135 x 57 x 106.5 mm

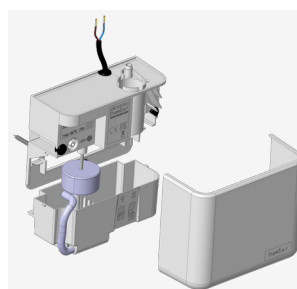
* Opzione allarme disponibile su richiesta.

** Nota da 1 onda (≤ 20 dBA) a 6 onde (> 45 dBA)

*** La pompa è in grado di funzionare al 100% del tempo, se necessario.



VANTAGGI



Rimovibile

La FLOWITA EVO può essere smontata in pochi secondi!

Pannello frontale, serbatoio, tubo di aspirazione... tutti gli elementi sono rimovibili.

L'installazione e la manutenzione non è mai stata così facile e veloce!



100 ml

Ciclo di pompaggio da 100 ml

Il suo grande serbatoio permette alla pompa di funzionare in modo ottimale: cicli di pompaggio più grandi e meno frequenti.



Estremamente silenziosa

La pompa a muro più discreta sul mercato!



Installazione rapida

La FLOWITA EVO si installa in modo facile e rapido su tutti i climatizzatori.



Protezione IP24

Tenuta agli schizzi d'acqua.

CONTENUTO DELLA CONFEZIONE

Pompa - Viti e tasselli

