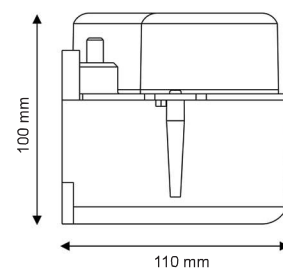
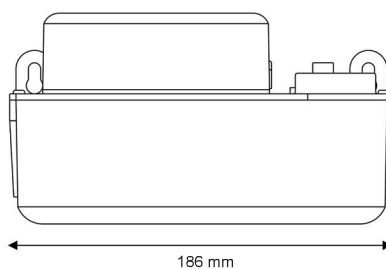


SUNNY FLOWWATCH® DUO

SICCOM

Mini pompa con serbatoio (a pistone) per l'evacuazione della condensa delle caldaie a gas a condensazione fino a 60kW.

Cod.: DE05NCC090



Diametri dei tubi
Evacuazione : 6/9 mm - non fornito

pH > 2.5



CARATTERISTICHE

Portata massima	19 l/h
Altezza di spinta massima	10 m
Resistenza pH	pH > 2.5
Potenza elettrica	19W
Tensione elettrica	220-240V 50/60Hz
Allarme	NA-NC
Livello sonoro*	
Grado di protezione	IPX4
Protezione termica	Sì
Fattore di servizio**	100%
Lunghezza cavo alimentazione/allarme	1.5 / 1.3 m
Dimensioni	186 x 110 x 100 mm

* Nota da 1 onda (≤ 20 dBA) a 6 onde (> 45 dBA)

** La pompa è in grado di funzionare al 100% del tempo, se necessario.

VANTAGGI



Molto silenziosa

Pompa molto silenziosa, adatta ad installazioni in ogni ambiente.



Dimensioni ridotte

La SUNNY FLOWWATCH® DUO ha la prerogativa di avere il migliore rapporto capacità serbatoio/taglia del mercato.



Grado di protezione IPX4

Tenuta agli schizzi d'acqua.



Filtro integrato smontabile

Impedisce alle polveri e altre particelle di deteriorare la pompa. Facile da pulire.



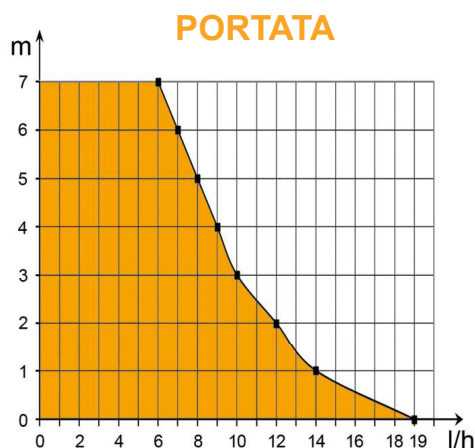
Asole di fissaggio

Grazie alle due asole di fissaggio (e alle viti e tasselli forniti) la pompa si fissa facilmente al muro.



Adattatore d'entrata incluso

Questo adattatore permette di immettere la condensa nella pompa attraverso tubi di diametro diverso.



CONTENUTO DELLA CONFEZIONE

Pompa - Tubo d'entrata - Viti e tasselli