

FLOWATCH® SILENCE DT20 **SICCOM**

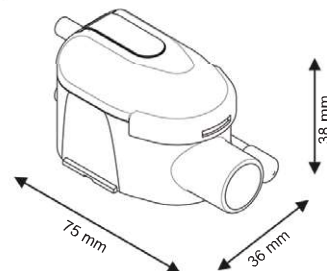
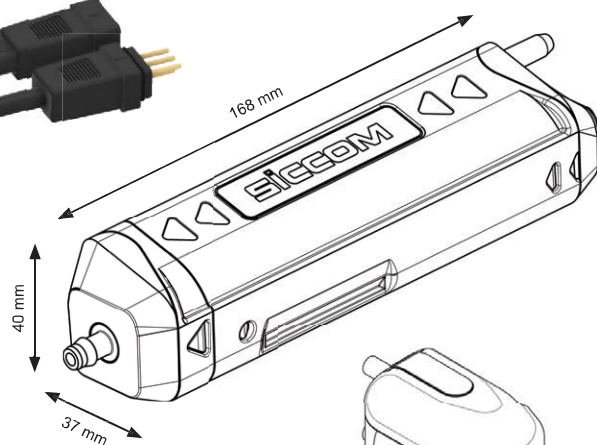

La combinazione perfetta di silenziosità, prestazioni, affidabilità e semplicità.
Per lo scarico della condensa dei climatizzatori fino a 20kW.
Il nuovo standard delle pompe di condensa!

Cod.: DE20PMCD700



PREMIUM

NEW



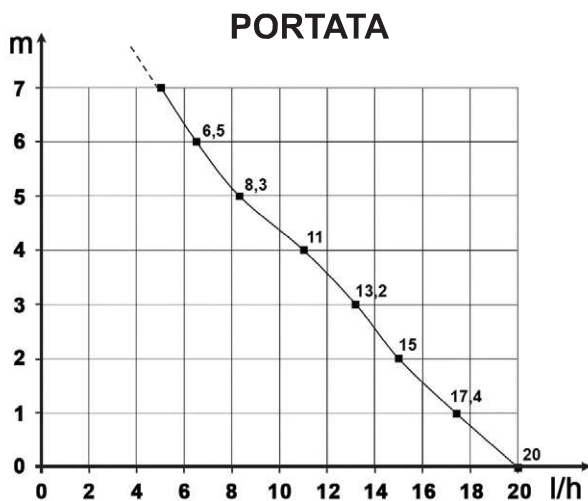
Diametri dei tubi
Aspirazione : 5/7 mm - fornito
Evacuazione : 6/9 mm - non fornito



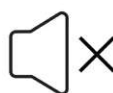
CARATTERISTICHE

Portata massima	20 l/h
Altezza di aspirazione massima	3 m
Altezza di spinta massima	10 m
Potenza elettrica	3W
Tensione elettrica	Univolt 100-240V 50/60Hz
Allarme	NC
Livello sonoro	17 dBA
Grado di protezione	IP24
Funzionamento*	100%
Lunghezza cavo alimentazione/allarme	1,6 m
Dimensioni	168 x 37 x 40 mm / 75 x 36 x 38 mm
Certificazioni	CE, UKCA, EAC

* La pompa è in grado di funzionare al 100% del tempo, se necessario.



VANTAGGI



Silenzio estremo

Un'esperienza d'uso senza pari. Nessun disturbo, anche in camera da letto.

DT20 TECHNO

Nuova tecnologia

Consumi bassissimi, silenziosità ineguagliabile, affidabilità eccezionale... Testato e approvato!



Grado di protezione IP24

Tenuta agli schizzi d'acqua.



Connettori Plug & Play

Installazione e manutenzione facili e veloci.

3W

Consumo di energia molto basso

Consumo di energia di soli 3W, solo durante funzionamento!



Anello di fissaggio

Per facilitare l'installazione, la pompa può essere sospesa con un fascetta.



Stop siphoning incluso

Evita il fenomeno dello scarico negativo e garantisce il buon funzionamento della pompa nel tempo.



CONTENUTO

Pompa - Blocco di rilevazione con tubo di sfiato
- Cavo di alimentazione/allarme - Stop Siphoning - Supporto blocco di rilevazione - Biadesivi - Tubo d'entrata - Tubo di aspirazione 1,8 mt. - 3 fascette di serraggio