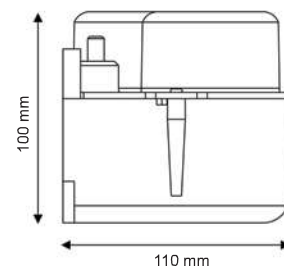
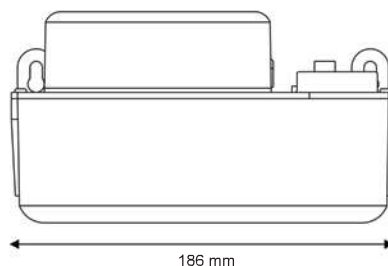


# SUNNY FLOWATCH® CLIM

**SICCOM**

Mini pompa con serbatoio (a pistone) per l'evacuazione della condensa dei climatizzatori fino a 10kW.

Cod.: DE05RCC060

**PREMIUM**

Diametri dei tubi  
Evacuazione : 6/9 mm - non fornito



## CARATTERISTICHE

Portata massima	15 l/h
Altezza di spinta massima	10 m
Potenza elettrica	19W
Tensione elettrica	220-240V 50/60Hz
Allarme	NA
Livello sonoro	
Grado di protezione	IPX4
Protezione termica	Sì
Funzionamento*	100%
Lunghezza cavo alimentazione/allarme	1.5 m / 1.3 m
Dimensioni	186 x 110 x 100 mm
Certificazioni	CE, EAC

\* La pompa è in grado di funzionare al 100% del tempo, se necessario.

## VANTAGGI



### Molto silenziosa

Pompa molto silenziosa, adatta ad installazioni in ogni ambiente.



### Pompa a serbatoio compatta

La SUNNY FLOWATCH® CLIM ha la prerogativa di avere il migliore rapporto capacità serbatoio/ taglia del mercato.



### Grado di protezione IPX4

Tenuta agli schizzi d'acqua.



### Filtro integrato smontabile

Impedisce alle polveri e altre particelle di deteriorare la pompa. Facile da pulire.



### Asole di fissaggio

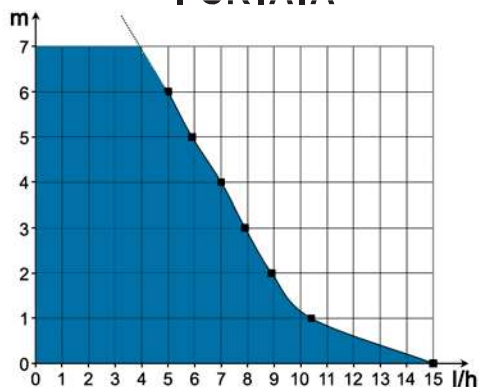
Grazie alle due asole di fissaggio (e alle viti e tasselli forniti) la pompa si fissa facilmente al muro.



### Adattatore d'entrata incluso

Questo adattatore permette di immettere la condensa nella pompa attraverso tubi di diametro diverso.

## PORTATA



## CONTENUTO

Pompa - Adattatore d'entrata - Viti e tasselli