

# FLOWATCH® VISION

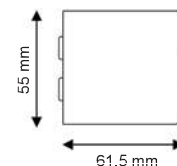
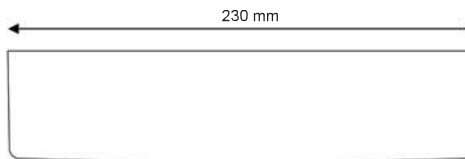
SICCOM

La sola pompa monoblocco murale del mercato, installata in posizione verticale o orizzontale, per l'evacuazione della condensa dei climatizzatori fino a 10kW.

Cod.: DE05LCB900



PREMIUM



Diametri dei tubi  
Evacuazione : 6/9 mm - non fornito



## CARATTERISTICHE

Portata massima	15 l/h
Altezza di spinta massima	10 m
Potenza elettrica	19W
Tensione elettrica	220-240V 50/60Hz
Allarme	NA-NC
Livello sonoro	
Grado di protezione	IPX4
Protezione termica	Sì
Funzionamento*	100%
Lunghezza cavo alimentazione/allarme	1.4 m
Dimensioni	230 x 61,5 x 55 mm
Certificazioni	CE, UKCA, EAC

\* La pompa è in grado di funzionare al 100% del tempo, se necessario.

## VANTAGGI



### 4 posizioni di installazione

La prima al mondo - Si può installare verticalmente o orizzontalmente, a destra o a sinistra del climatizzatore.



### Manutenzione molto facilitata

L'accesso agli elementi della pompa (serbatoio, tubi, ecc.). Si effettuano semplicemente smontando il carter.



### Molto silenziosa

Pompa molto silenziosa, adatta ad installazioni in ogni ambiente.



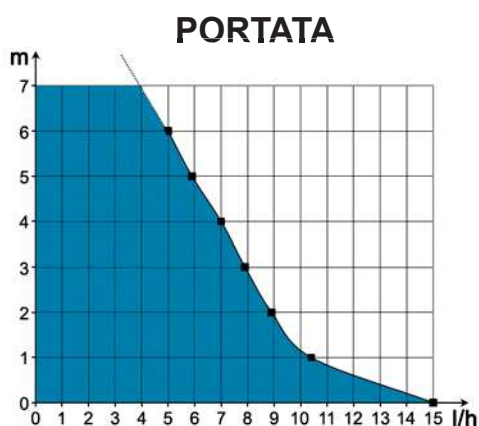
### Taglia record

Grazie alle sue dimensioni molto ridotte, la FLOWATCH® VISION è la pompa monoblocco murale più discreta ed esteticamente gradevole del mercato.



### Serbatoio con filtro smontabile

Impedisce alle polveri e altre particelle di deteriorare la pompa. Facile da pulire.



## CONTENUTO

Pompa (predisposta per installazione orizzontale) - Serbatoio per installazione verticale - Tubo d'entrata - Viti e tasselli - 1 fascetta di serraggio