

FLOWATCH® VISION DUO

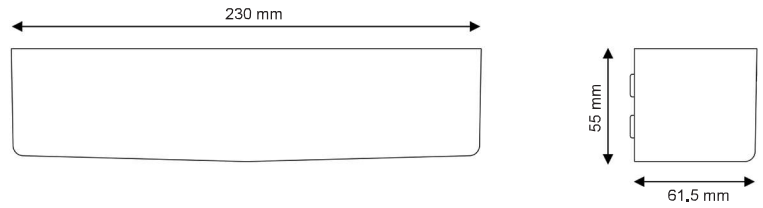
SICCOM

Pompe monobloc murale (à piston), silencieuse et innovante, pour le relevage de condensats de chaudières gaz à condensation jusqu'à 60kW.

Réf : DE05LCC510



pH > 2.5



Diamètre des tubes
Refolement : 6/9 mm - non fourni

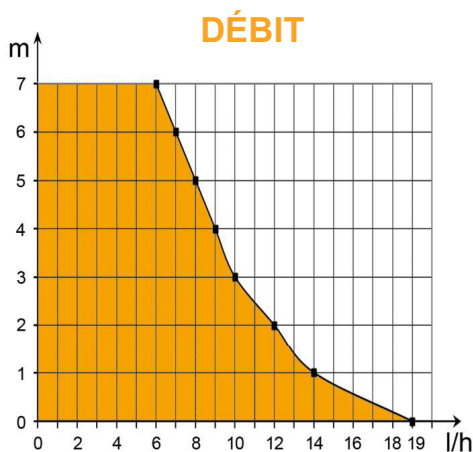


CARACTÉRISTIQUES

Débit max	19 l/h
Hauteur de refolement	10 m
Résistance pH	pH > 2.5
Puissance électrique	19W
Tension électrique	220-240V 50/60Hz
Alarme	NO-NF
Niveau sonore*	
Protection IP	IPX3
Protection thermique	Oui
Facteur de marche**	100%
Longueur câble alimentation/alarme	1.4 m
Dimensions	230 x 61.5 x 55 mm

* Note de 1 onde (≤ 20 dBA) à 6 ondes (> 45 dBA)

** La pompe est capable de fonctionner 100% du temps si nécessaire.



AVANTAGES




4 positions possibles

Première mondiale - Peut s'installer verticalement ou horizontalement, à droite ou à gauche de la chaudière.



Très silencieuse

Pompe très silencieuse, convenant à une installation dans toute pièce.




Maintenance très facile

L'accès aux éléments de la pompe (réservoir, tubes, etc.) se fait simplement en tirant sur le capot.



Taille record

Grâce à ses dimensions réduites, la FLOWATCH® VISION DUO est la pompe monobloc murale la plus discrète et esthétique du marché.



Réservoir avec filtre démontable

Empêche les poussières et particules de détériorer la pompe. Facile à nettoyer.



CONTENU

Pompe - Tube d'entrée - Vis et chevilles - 1 collier de serrage