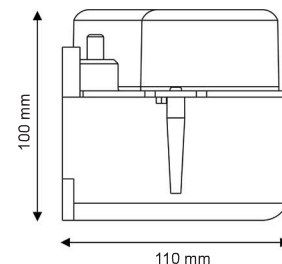
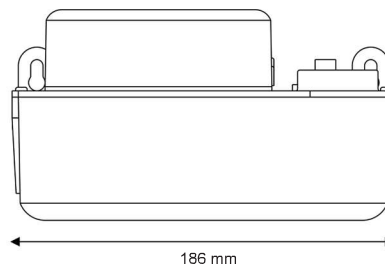


# SUNNY FLOWATCH® CLIM

SICCOM

Mini pompe à bac (à piston) pour le relevage de condensats de climatiseurs jusqu'à 10kW.

Réf : DE05RCC060



Diamètre des tubes  
Refoulement : 6/9 mm - non fourni



## CARACTÉRISTIQUES

Débit max	15 l/h
Hauteur de refoulement	10 m
Puissance électrique	19W
Tension électrique	220-240V 50/60Hz
Alarme	NO-NF
Niveau sonore*	
Protection IP	IPX4
Protection thermique	Oui
Facteur de marche**	100%
Longueur câble alimentation/alarme	1.5 m / 1.3 m
Dimensions	186 x 110 x 100 mm

\* Note de 1 onde (≤ 20 dBA) à 6 ondes (> 45 dBA)

\*\* La pompe est capable de fonctionner 100% du temps si nécessaire.

## AVANTAGES



### Très silencieuse

Pompe très silencieuse, convenant à une installation dans toute pièce.



### Dimensions réduites

La SUNNY FLOWATCH® CLIM bénéficie du meilleur rapport capacité bac/taille produit du marché.



### Étanchéité IPX4

Résiste aux projections d'eau.



### Filtre intégré démontable

Empêche les poussières et particules de détériorer la pompe. Facile à démonter et nettoyer.



### Oreilles de fixation

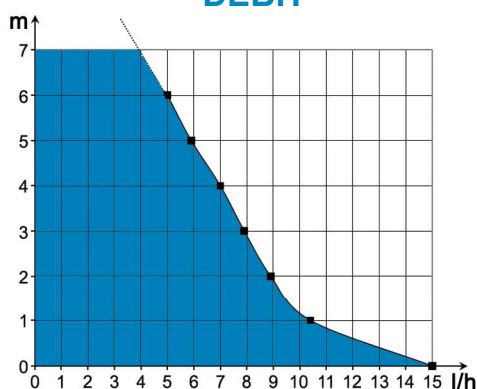
Grâce aux oreilles de fixation (et aux vis et chevilles incluses), la pompe se fixe facilement au mur.



### Réducteur d'entrée inclus

Ce réducteur permet une arrivée de condensats dans la pompe via des tubes de différents diamètres.

## DÉBIT



## CONTENU

Pompe - Tube d'entrée - Vis et chevilles