

FLOWATCH® VISION DUO

SICCOM

Bomba monobloque de pared (de pistón), silenciosa e innovadora, para la evacuación de condensados de calderas de condensación de gas hasta 60 kW / 200 000 BTU.

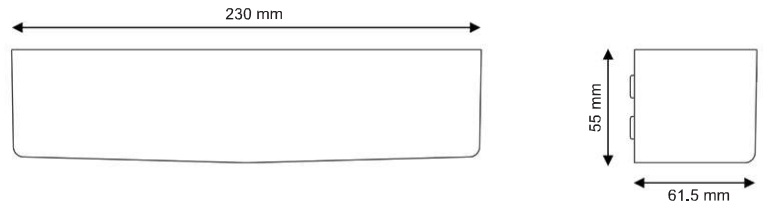
Ref: DE05LCC510



PREMIUM



pH > 2.5



Diámetros de los tubos
Descarga : 6/9 mm - no suministrado

CARACTERÍSTICAS

Caudal máx.	19 l/h
Altura de descarga máx.	10 m
Resistencia pH	pH > 2.5
Potencia eléctrica	19W
Tensión eléctrica	220-240V 50/60Hz
Alarma	NO-NC
Nivel sonoro	
Protección IP	IPX3
Protección térmica	Sí
Factor de marcha*	100%
Cable alimentación / alarma	1.4 m
Dimensiones	230 x 61.5 x 55 mm
Certificaciones	CE, EAC


* La bomba es capaz de funcionar al 100% del tiempo si es necesario.

VENTAJAS



4 instalaciones posibles

Primicia mundial - Puede ser instalada verticalmente o horizontalmente, a la derecha o a la izquierda de la caldera.



Muy silenciosa

Bomba muy silenciosa, conveniente para una instalación dentro de una habitación.



Mantenimiento facilitado

El acceso a los elementos de la bomba (depósito, tubos etc.) se hace simplemente quitando la tapa.



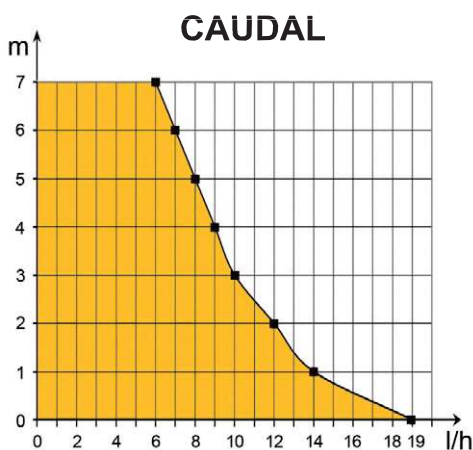
Tamaño record

Por sus dimensiones muy reducidas, la FLOWATCH® VISION DUO es la bomba monobloque mural la más discreta y estética del mercado.



Bandeja con filtro desmontable

Impide el polvo y partículas de deteriorar la bomba. Fácil de limpiar.



CONTENIDO



Bomba - Bandeja para instalación horizontal - Bandeja para instalación vertical - Tubo de entrada - Tornillos y tacos - 1 abrazadera