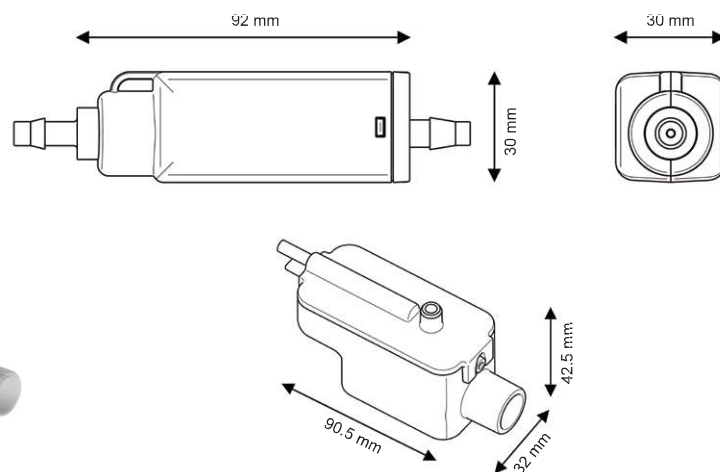
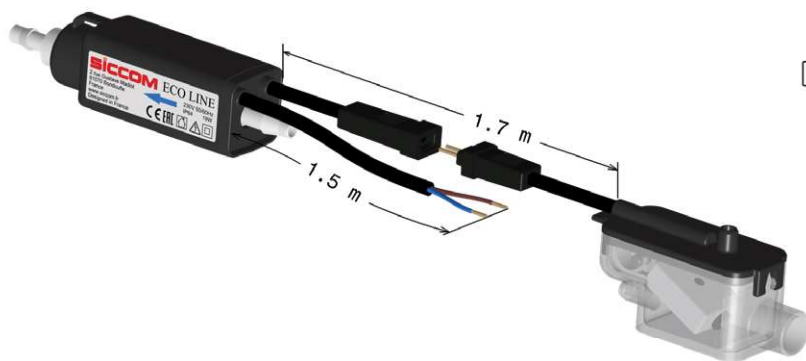


Mini pompa a pistone in linea, ultra compatta e facile da installare, per l'evacuazione della condensa dei climatizzatori fino a 10 kW.

Cod.: DE05SCC600



Diametri dei tubi
Aspirazione : 6/9 mm - non fornito
Evacuazione : 6/9 mm - non fornito

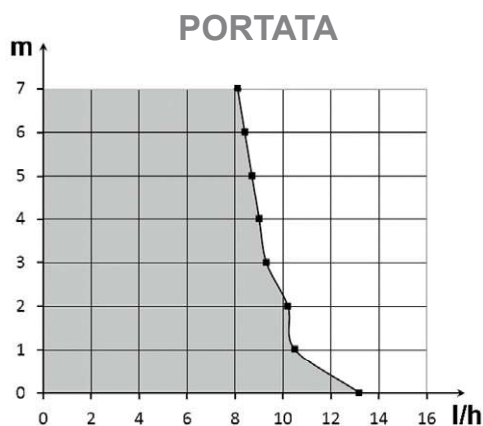
CARATTERISTICHE

Portata massima	13.2 l/h
Altezza di aspirazione massima	1.5 m
Altezza di spinta massima	10 m
Potenza elettrica	19W
Tensione elettrica	220-240V 50/60Hz
Allarme*	Senza allarme
Livello sonoro**	
Grado di protezione	IP64
Protezione termica	Sì
Fattore di servizio***	100%
Lunghezza cavo alimentazione	1.5 m
Dimensioni	92 x 30 x 30 mm / 90 x 32 x 42 mm

* Opzione allarme disponibile su richiesta.

** Nota da 1 onda (≤ 20 dBA) a 6 onde (> 45 dBA)

*** La pompa è in grado di funzionare al 100% del tempo, se necessario.



VANTAGGI

Pompa ultra compatta

La pompa più compatta del mercato! Installazione facile in canalina o nel climatizzatore.



Grado di protezione IP64

Tenuta agli schizzi d'acqua e alla polvere.

Connettori rapidi

Facilitano l'installazione e la manutenzione.



Serbatoio trasparente IMPERMEABILE

Facilita la manutenzione grazie a una visualizzazione rapida dello stato del serbatoio. Facilmente smontabile.



Gancio di fissaggio

Questo astuto gancio vi permette di fissare o di appendere la pompa dove lo desiderate (canalina, controsoffitto, all'interno dell'unità...)



Accessori inclusi

Tutti gli accessori necessari all'installazione sono inclusi nella confezione.



CONTENUTO DELLA CONFEZIONE

Pompa - Blocco di rilevazione - Adesivo velcro per il fissaggio del blocco di rilevazione - Tubo d'entrata - 3 fascette di serraggio

